











# Jak správně zvolit otvor pro klíč?

## Vysvětlení níže:

**WC** – je WC SADA většinou se tato sada používá do míst, které se klikkou z jedné strany uzamykají (např. toalety, kancelář..). Tato rozeta je opatřena klikkou popřípadě může zde být i ukazatel stavu zámku otevřeno – zavřeno.

## PROVEDENÍ

			BB	klika-klika otvor pro obyčejný klíč
			PZ	klika-klika otvor na cylindrickou vložku
			WC	klika-klika s WC sadou
			KPZL/R	klika-koule levá/pravá otvor na cylindrickou vložku
			PZL/R	klika-klika levá/pravá otvor na cylindrickou vložku
			RO	rastrovací oliva (3, 4 polohy)
			HO	půloliva
			FO	okenní oliva
			FT	okenní oliva s rozvorou
			UGL	klika-klika bez otvoru