











Jak správně zvolit otvor pro klíč?

Vysvětlení níže:

KPZL – klika levá – koule a rozeta s otvorem pro cylindrickou vložku, tento pojem je také rozšířený jako otvor pro FABKU.

PROVEDENÍ

			BB	klika-klika otvor pro obyčejný klíč
			PZ	klika-klika otvor na cylindrickou vložku
			WC	klika-klika s WC sadou
			KPZL/R	klika-koule levá/pravá otvor na cylindrickou vložku
			PZL/R	klika-klika levá/pravá otvor na cylindrickou vložku
			RO	rastrovací oliva (3, 4 polohy)
			HO	půloliva
			FO	okenní oliva
			FT	okenní oliva s rozvorou
			UGL	klika-klika bez otvoru